



enlaces del  
caribe  
sas

**intelbras**

# Webinar Centrales De Portería

## Instructivo para ingresar a Zoom

---

1

Llegará a tu bandeja de entrada un correo electrónico con una información similar a la siguiente:

Se lo invita a unirse a una reunión Zoom ahora.

Únase desde una PC, Mac, Linux, iOS o Android <https://zoom.us/j/993802561>

O con un toque en iPhone

Estados Unidos: +16465588665, 993802561# or +14086380986, 993802561#

O teléfono / Marcar: Estados Unidos: +1 646 558 8665 or +1 408 638 0986

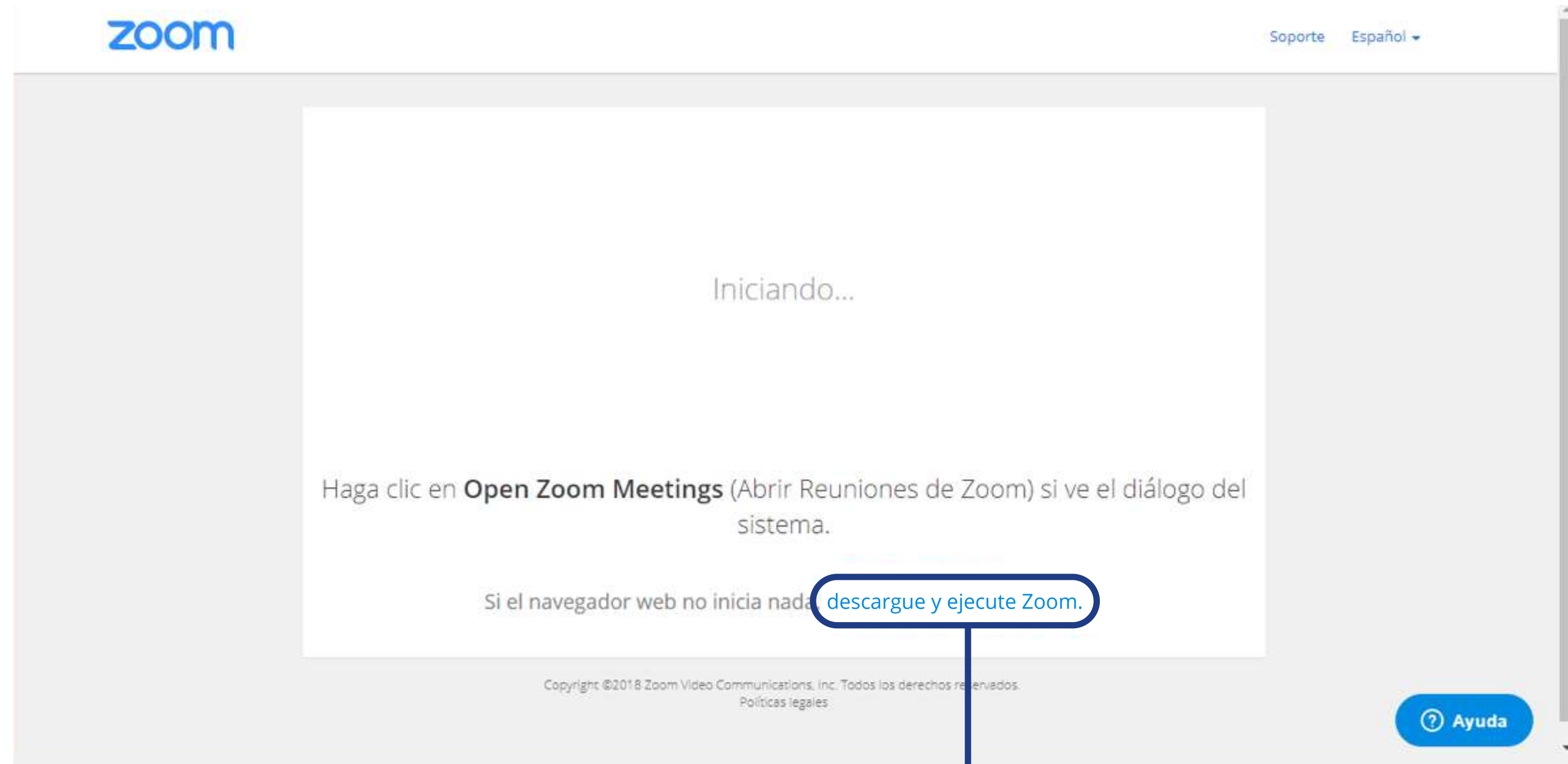
Números internacionales disponibles: <https://zoom.us/u/nool4KDr>

ID de la reunión: 993 802 561



2

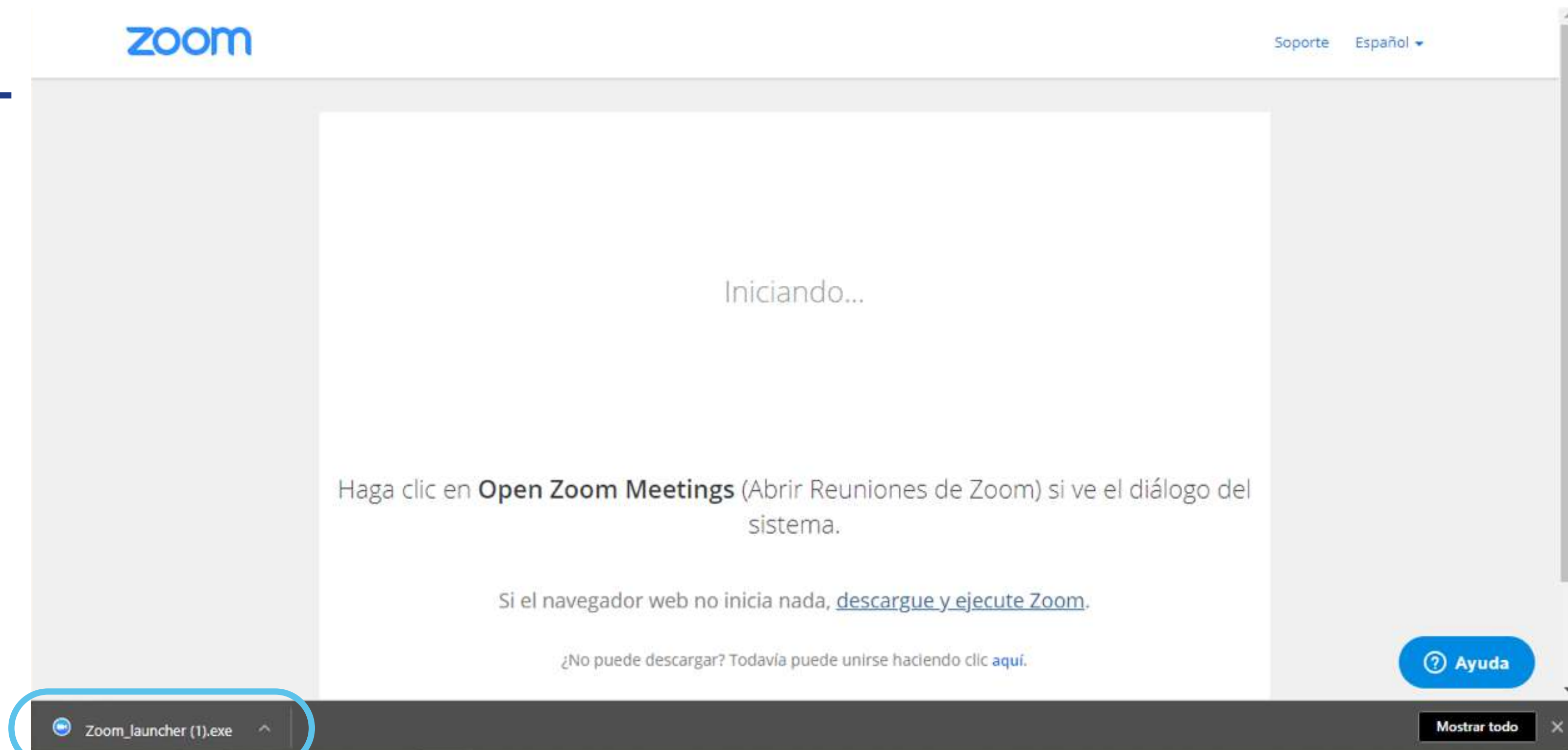
Si la descarga no inicia automáticamente de clic sobre el vínculo:



Haz clic sobre el botón  
**Descargue y ejecute Zoom**

3

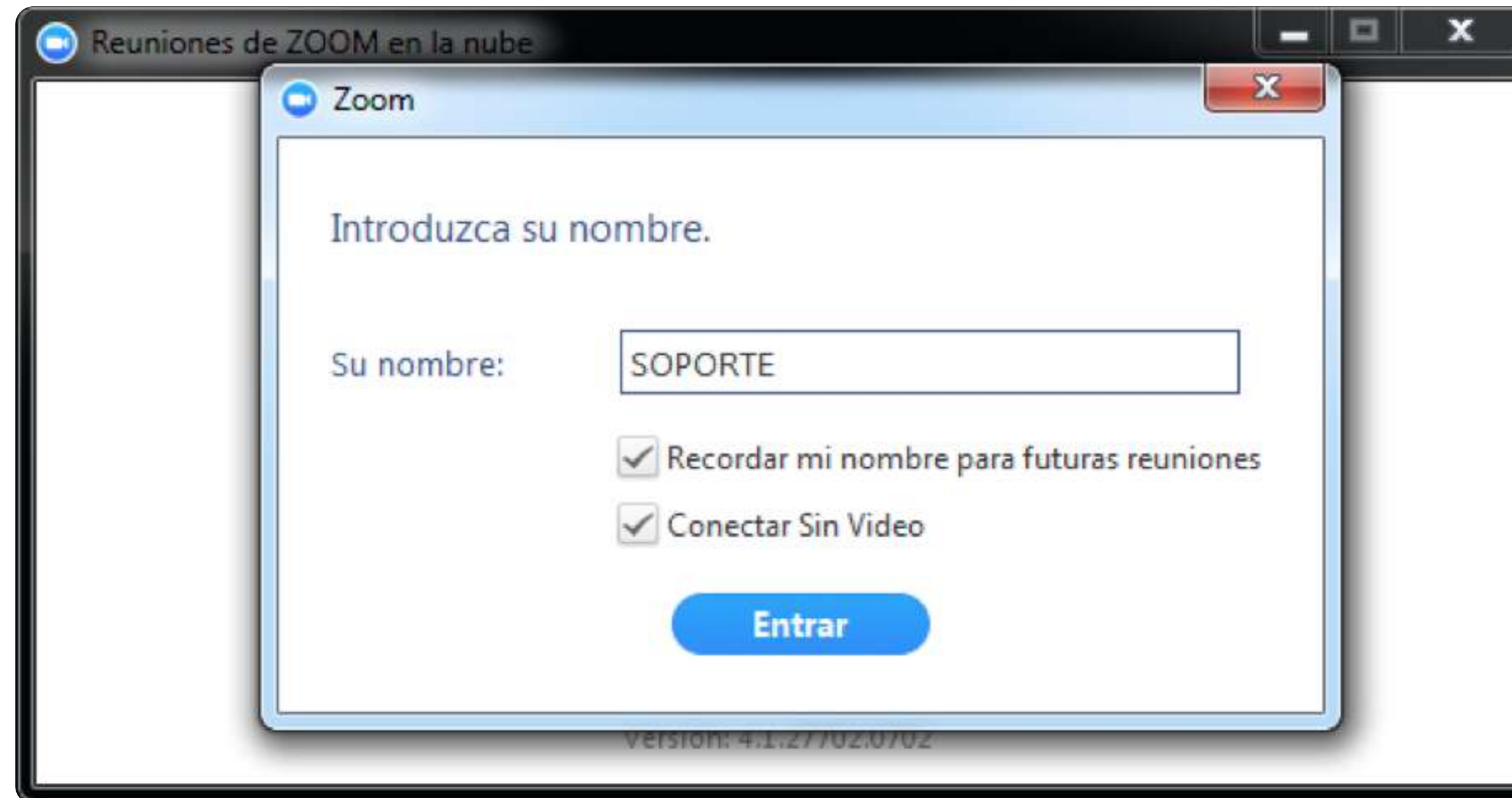
El archivo que se descargará es:



The screenshot shows the Zoom website interface. At the top left is the Zoom logo, and at the top right are links for 'Soporte' and 'Español'. The main content area displays 'Iniciando...' (Starting...) and instructions: 'Haga clic en **Open Zoom Meetings** (Abrir Reuniones de Zoom) si ve el diálogo del sistema.' (Click on **Open Zoom Meetings** (Open Zoom Meetings) if you see the system dialog.) Below this, it says 'Si el navegador web no inicia nada, [descargue y ejecute Zoom.](#)' (If the web browser does not start anything, [download and run Zoom.](#)) and '¿No puede descargar? Todavía puede unirse haciendo clic [aquí.](#)' (Can't download? You can still join by clicking [here.](#)) A blue 'Ayuda' (Help) button is visible in the bottom right of the content area. At the bottom of the page, a dark download progress bar is shown with a single item: 'Zoom\_launcher (1).exe'. A blue callout box with a white background and a blue border points to this item, containing the text: 'Se descargará el archivo **Zoom\_launcher.exe**' (The file **Zoom\_launcher.exe** will be downloaded).

4

Luego de instalar el software saldrá una ventana en la cual deberás configurar tu nombre para mostrar



**Ingresa el nombre con el que aparecerás en la reunión.** De igual forma configura las opciones adicionales que aparecen en la ventana.